FT1	Fiche technique : Réalisation d'un jeu de dominos



Annexe 1 : Réalisation du contenant ……..page 2

Annexe 2 : Réalisation du couvercle……..page 3

Annexe 3 : Réalisation des dominos……page 4

1. Réalisation du contenant

Voici le patron du contenant de la boîte :



Consignes :

Etape 1 : Découper ce grand carré

Etape 2 : Le coller sur le carton d'emballage

Etape 3 : Découper le carré cartonné

Etape 4 : Découper le long des pointillés

Etape 5 : Agrafer les coins

2. Réalisation du couvercle

Voici le patron du couvercle :



Consignes :

Etape 1 : Découper ce grand carré

Etape 2 : Le coller sur le papier canson

Etape 3 : Découper le carré cartonné

Etape 4 : Découper le long des pointillés

Etape 5 : Coller les coins

Réalisation des dominos

Voici le schéma d'un domino :

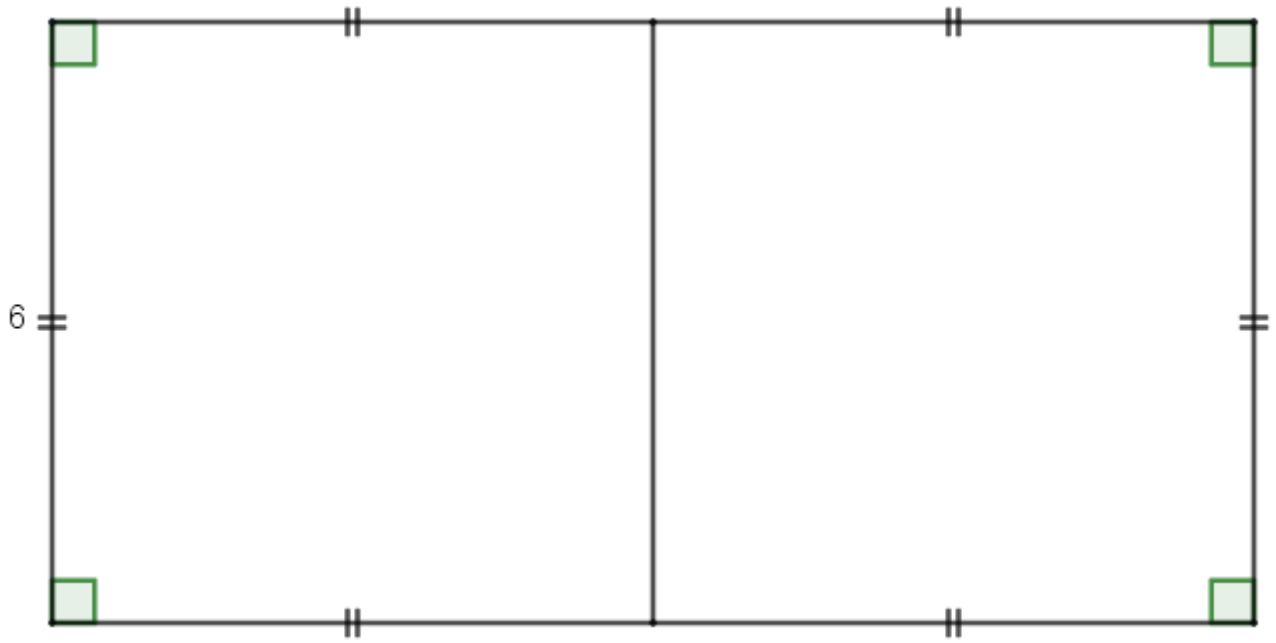

Consigne:

En respectant les dimensions indiquées sur le schéma, vous devez réaliser 28 dominos en utilisant du carton d'emballage.

L'unité est le centimètre.