

Analyse des émotions

Regarde bien les personnages




étape 1 : choisis 2 personnages et entoure leur tête sur l'image

étape 2 : pour chaque personnage, j'écris ce qu'il ressent en utilisant au moins 2 mots différents à l'aide du glossaire des émotions

Personnage n°1

Personnage n°2



Nom : Prénom : classe :

Préparation pour l'intervention de Compagnie Madame


1

Je dois aller sur le site *Infodoc Store*
> rubrique Corpus documentaire
> niveau 5ème
> corpus iconographique : les émotions




2

Je regarde les documents iconographiques



3

Je choisis 3 documents iconographiques



4

J'écris le numéro des 3 documents :
n°.....
n°.....
n°.....



5

Pour la 1ère séance avec Compagnie Madame, je vais devoir choisir un prénom pour mon personnage photographié. Je propose 1,2 ou 3 prénoms que j'apprécie.

prénom n°1 :

prénom n°2 :

prénom n°3 :